

Das Sundheimer Huhn und Zwerg- Sundheimer!

Das Sundheimer Huhn wird als das älteste Zweinutzungshuhn der deutschen Hühnerrassen bezeichnet.

Erstmalig wurde es 1886 als dieses erwähnt und eine Zuchtgenossenschaft gegründet.

Den Ursprung seiner über 130 jährigen Geschichte hat dieses Huhn im Umfeld von Straßburg und Kehl am Rhein. Auf der deutschen Seite am Rhein, hatte man bereits am Anfang des

18. Jahrhundert damit begonnen, große und schwere Fleischhühner zu züchten.

Die Grundlage dieses Sundheimer Huhnes sollen aus belgischen oder französischen Kämpfern, Brahma, Dorking, Cochin, Bressen Wazenauer Hähne bestehen.

So entstand dieses hochwertige qualitative Fleischhuhn mit einer guten Legeleistung.

Nach Ansprüchen französischen Vorbildes, versuchte man diese Rasse qualitativ zu einem Sundheimer Masthuhn zu entwickeln. Dieses geschah nach Vorbild der Deutschen Landwirtschafts-Gesellschaft (DLG).

Durch sein Fleisch und dem gutem Geschmack dieser Rasse, war das hochgeschätzte Huhn über die Grenzen von Straßburg und Kehl hinaus ein sehr geschätztes Fleischerzeugnis. Die Widerstandsfähigkeit und seine leichte Mästbarkeit führten dazu, dass diese Rasse einen großen Verbreitungsgrad fand.


Vom Elsass bis ins nördliche Hessen ging seine Verbreitung.

In der heutigen Zeit, nach 2010 hat die Rasse bei den Züchtern und Liebhabern eine Renaissance (Wiedergeburt) erlebt. Gerade durch seine ruhige Art, dem guten Fleisch und seiner guten Legeleistung ist das Sundheimer Huhn von vielen Geflügel Freunden begehrt. So ist das Huhn von der Roten Liste der bedrohten Haustierrassen von den stark gefährdeten Kategorie II in die Kategorie IV aufgestiegen, wo die Rasse nur noch unter Beobachtung steht.

Einige Beispiele und Erklärungen zum Rassestandard!



Sundheimer Musterbild von Relowski



Sundheimer und Zwergsundheimer ist die einzige Rasse, die es nur in einem Farbschlag gibt, weiß-schwarzcolumbia.

Sundheimer auf einer Kreisschau.



Ein Foto eines Hahnes, welcher auf einer Kreisschau in Baden-Württemberg in einer Voliere mit zwei weiteren Hennen standen. Laut Rassestandard soll der Hahn 4-6 Kammzacken aufweisen und die Kammfahne soll der Nackenlinie folgen, ohne aufzuliegen. Somit hat der Kamm 3 Zacken und die Kammfahne zeigt deutlich nach oben. Die 2 kleinen Wölbungen im Vorkamm sind als Zacken nicht zu bewerten.



Laut Rassestandard.....

Grobe Fehler der Rassemerkmale:

.... unter Anderem, rein weiße Schwanzfeder. Wie hier zu sehen, ein grober Fehler.



Die Bewertung der Voliere lag bei HV 96!

Laut Rassestandard.....

Handschwinge überwiegend schwarz mit weißem Außenrand. Armschwinge innen schwarz, außen weiß, sodass der zusammengelegte Flügel weiß erscheint. Das übrige Gefieder rein silberweiß. Untergefieder weiß bis silbergrau.

Die Henne aus dieser Voliere zeigt mit zusammengelegtem Flügel keine rein weiße Farbe. Sie zeigt eine schwarze Linie, eine s.g. Flügelbinde. Dieses ist nicht zulässig.



Flügel:

Bei dem Tier links, handelt es sich um einen Hahn aus meiner Zucht. Hier ist deutlich eine recht gute Zeichnung der Schwingefarbe zu sehen.



07/08. Januar 2023 -

Bewertungskarte für Rassegeflüge

Aussteller: [redacted]

BDRG Rasse: **Sundheimer** Farbe: weiß-schwarzcolumbia **379**

Geschlecht: **1,2** Käfig Nr. [redacted]

Vorzüge:
*sehr Grobe, keine dunkel
 Kräfte alle, Feine, Forme sup*

Wünsche:
*H. Wund in Gefieder
 Idee glatte / reife*

Fehler / Mängel:

Ausschließende Mängel in Kondition und/oder Pflege

Ring-Nr. *12*

PV WÜRTTEMBERG-HOHENZOLLERN **HWSE**

Stempel oder Unterschrift Preisrichter

17 Punkte = v 90 Punkte = hv
 95-99 Punkte = sg 92-99 Punkte = g
 90 Punkte = b 0 Punkte = u.o.B.



Hier links eine Henne von der Jungeflügelschau 2017 in Hannover. Überwiegend weiß in der Flügelfarbe.

Der Schwarzanteil sollte bei über 70 % liegen.

Die hohe Bewertung vor Ort, wurde mit Verwunderung aufgenommen.

Sundheimer

... und spezielle Merkmale. Hier 2 Fotos eines Hahnes und einer Henne mit einem vorzüglichen Halsbehanges und seiner Zeichnung. Deutlich ist die weiße Säumung um die Federn zu sehen. Bei Sonnenschein schillert der schwarze Bereich grünlich.



Links der Halsbehang eines ca. 8 Monate alten Junghahnes und rechts der Halsbehang einer ca. 6 Monate alten Junghenne.

mifuma **mifuma**

Bewertungskarte für Rassegeflügel

BDRG 93
www.bdr.de Katalog-Nr.

Vorzüge *richtige Größe, Hals
Blüte, Ausfalte, Laufe*

Wünsche *kein in der Schilffalte,
Kammfalte sollte erwünscht
Korrellfuß etwas gewollter getragen*

Fehler/Mängel *Lauf leicht zu viel
Vorraum im Krage*


Ausschließende Mängel in Kondition und/oder Pflege

Ring-Nr. *E50123*

Bewertungs- note	Punkte	Preis
<i>7</i>	<i>97</i>	

PV Thüringen
VDRP
Stempel Preisrichter


97 Punkte = v
95-93 Punkte = ag
90 Punkte = b
96 Punkte = hv
92-91 Punkte = g
0 Punkte = u. u. o. B.



Grober Fehler laut Rassestandard.....

Stark durchstoßende Halszeichnung; Rußkragen, von außen sichtbaren Schilffeinlagerungen, sowie ein s.g. Doppelsaum.

Dieser Hahn stand in 2023 auf zwei LV Schauen. Aus Datenschutzgründen habe ich die LV Schauen und die Preisrichter unkenntlich gemacht. Die zweite Bewertung ist in keinsten Weise nachvollziehbar, zumal bei einer HV 96 Bewertung der Preisrichterobmann der Vergabe zustimmen muss.



mifuma

Bewertungskarte für Rassegeflügel
 und LV-Schau
 BDRG Sundheimer weiß-schwarzcolumbia
 www.bdrq.de 1.0 jung Katalog-Nr. 275

Vorzüge *Vorzüglich in den
Hauptrassemerkmalen*

Wünsche *Idee pattern in der
Kernfarbe*

Fehler/Mängel


Ausschließende Mängel in Kondition und/oder Pflege

Ring-Nr. *E 501*

Bewertungs- note	Punkte	Preis
<i>hv</i>	<i>96</i>	<i>2V</i>
		<i>E1</i>

PV-Hannover
Stempel Preisrichter

97 Punkte = v 96 Punkte = hv
 95-93 Punkte = sg 92-91 Punkte = g
 90 Punkte = b 0 Punkte = u. u. o. B.



Ich persönlich fand den Zeitraum zwischen dem Aussetzen der ersten Schau und dem Einsetzen der zweiten Schau als viel zu kurz. Es lagen nur 9 Tage dazwischen.
 Das Tierwohl sollte dabei immer im Auge des Züchters Beachtung finden.
 Dieses mussten 1 Hahn und 4 Hennen über sich ergehen lassen.

Ich persönlich, wenn es Corona und die Vogelgrippe es zulassen, stelle auch auf verschiedenen Schauen die gleichen Tiere aus. Aber für mich sollten vom Aussetzen und dem nächsten Einsetzen der Tiere mindesten 4 ganze Wochen liegen.

Zum Kragenschluß



Links eine Henne ohne und rechts eine Henne mit Kragenschluß.

Laut Rassestandard: Auf Kragenschluss wird kein Wert gelegt.

Es kommt aber immer wieder vor, dass bei Schauen der Kragenschluß bewertet wird, das aber **falsch ist.**

Ein Kragenschluss darf nicht bewertet werden.

mifuma
Bewertungskarte für Rassegeflügel
56. LV-Schau Thüringen
BDRG Sundheimer
1.0 jung weiß-schwarzcolumbia (hell) Katalog-Nr. 611
www.bdrig.de
Vorzüge: *ng. d.uge, Lauffarbe*
Wünsche: *Kammsetzung gleichmäßiger, alle Körperverhältnisse*
Fehler/Mängel: *zeigt Kragenschluss, unferligere Schwanz*
Ausschließende Mängel in Kondition und/oder Pflege
Ring-Nr. *DT977* Bewertungs-note *5* Punkte *90* Preis
Stempel Preisrichter
96 Punkte = Iv
97 Punkte = I
98-99 Punkte = II
90 Punkte = B

Schnabel: stark hellhornfarbig, mit und ohne dunkelgrauen Ansatz oder First.



Links ein Hahn mit hellhornfarbigem Schnabel und rechts ein Hahn mit dunkelgrauem Ansatz im First. (Oberseite vom Schnabel)

Bei Jungtieren ist häufig der Schnabel recht dunkel, was sich aber in der Entwicklung des Tieres verliert.

Im ausgewachsenem Stadium / Alter zeigen nur meine Hähne diesen dunkelnden First. Die Hennen sind alle hellhornfarbig.

Sundheimer Hahn Körperform.



Links ein Hahn mit einer recht kurzen Rückenlinie und zu hoch getragendem Schwanz. (Eichhörnchenschwanz)

Der Rassestandard besagt.

Schwanz: knapp mittellang; wenig angehoben und etwas locker getragen, mit nicht zu langen Sicheln.

So wie der Hahn rechts, wobei die Schwanzpartie ein wenig höher stehen könnte.

Das Profil eines Sundheimers zeigt eine vorgewölbte Brust, eine straffe Flügelhaltung und einen breiten Schwanzaufbau.

Sattelgefieder:

Hier eine Henne aus meiner Zucht links.

Kopf rein silberweiß mit weißem Mantelgefieder.



Der Rücken meiner Henne ist recht lang und zeigt nur eine leicht angehobene Schwanzpartie, so wie es sein sollte.

Rechts ein Foto, von einem Züchter aus Dresden, der sich Sundheimer Bruteier aus einem Verkaufsportaal schicken lassen hat. Hier sieht das fehlerhafte Mantelgefieder. Schwarze von außen sichtbaren Einlagerungen. Das beige Mantelgefieder war auch kein Dreck.





Durch eine sehr hohe Stellung wirkt der Körper eher kurz und etwas hohlrund in der Rückenlinie. Die Kammfahne sollte der Nackenlinie folgen.

Das Foto links zeigt einen Hahn und eine Henne, mit recht kurzer Rückenlinie und stark angehoben Schwanz. So sahen meine ersten Tiere um 2008 leider auch aus. Dieses ist aber so bei den Sundheimern nicht gewollt.



Mein Augenmerk liegt nun auf mehr Rückenlinie und nur leicht angehobener Schwanzpartie. Ein fließender Übergang geht vom Rücken über eine leicht ansteigende Sattelpartie, zum etwas angehobenen Schwanz bei der Henne. Die Steuerfedern werden vom Ansatz bis zur Spitze parallel getragen. Deutlich ist bei der Henne rechts, eine zu hohe Schwanzpartie zu sehen.

Kammfehler:



Laut Rassestandard.....

Zu sehen ist hier eine Doppel- oder M- Zacke.

Sollte man sich erwachsene Tiere zulegen wie links, dann ist dieses Erscheinungsbild noch deutlicher zu erkennen!

Bereits im Jungtieralter von ca. 6 Wochen kann man anhand des Kammes die ersten Fehler sehen.

In dieser Zeit fängt der Kamm an sich aufzurichten und mit etwas Licht und einer Lupe sind dann deutlich Kammfehler zu erkennen. Links Doppel- oder M-Zacke. So bezeichnet man Kammzacken, wo der Einschnitt zwischen den Zacken eine unterschiedliche Tiefe aufweist.

Sundheimer Kopfpunkte.

- Der typische Sundheimer Kopf zeigt 4-6 gleichmäßige Kammzacken und ein nicht zu großes festes Kammlblatt. Mit einer der Nackenlinie folgende Kammfahne.
- Die Kehllappen sollten kurz und rundlich sein. Bei den “Großen“ trifft man auch relativ weiche und wellige Kehllappen an. Hier ist der Wunsch nach mehr Festigkeit angebracht.
- Die Augenfarbe orangerot bis rot.
- Der Schnabel ist hellhornfarbig, Tiere mit dunklem Schnabelfirst sind erlaubt.

Was sind Spaltfedern?

Spaltfedern kommen überwiegend bei den großen Sundheimer vor. Ich habe es bislang nur bei Hähnen in den Schwingen gesehen. Selber hatte ich es noch nicht. Dort hat sich aus einem Federkiel bei der Entwicklung eine Abzweigung gebildet. Beim Anblick erscheint die Feder gespalten, daher der Name. Bei einer Schau würde das Tier ein U oder keine Bewertung OB bekommen.



Ich werde diesen Bericht immer wieder erweitern, wenn ich Anschauungsfotos zu den Themen habe.

Sundheimer . . .

im Internet zu kaufen, ist mit einem sehr hohen Risiko behaftet und ich rate davon ab, wie ich das bereits in meiner Einleitung auf der Homepage beschrieben habe. Die Herkunft ist oft sehr zweifelhaft und zu 80- 90 % sind die Anbieter nicht wirklich seriös. Dieses gilt auch für den Bruteierankauf, weil man die Elterntiere nicht kennt und gesehen hat. Wenn man Qualität sucht, wird man vom Ergebnis häufig enttäuscht sein.

Sundheimer und die momentane Situation.

- Auf Ausstellungen ist eine Zunahme durch Ausstellern zu verzeichnen.
- Im Internet werden Tiere angeboten, wo die Herkunft dieser Tiere sehr zweifelhaft ist.
- Häufig handelt es sich dabei um nicht durch einen Verein organisierte Züchter. (Vermehrer nur des Geldes wegen)
- Beim Erwerb solcher Tiere sollte man hinterfragen, wie die Person aufgestellt ist.
- Nach einer Vereinszugehörigkeit und ob die Person Rassegeflügelzüchter ist, nachfragen. Später ist zu spät!

Worauf muss ich achten beim Kauf?

- Selbst den Rassestandard kennen.
- Beim Kauf der Tiere sollte man ganz genau auf die Rassemerkmale achten.
- Auf Kompromisse verzichten, wenn die Tiere vom Rassestandard abweichen.
- Lieber ohne Tiere wieder die Heimreise antreten.
- Eine gute Auswahl zur Zucht der eigenen Tiere bei der Auswahl finden.

Sundheimer Größe:

Die richtige Größe zu erkennen ist nicht einfach und selbstverständlich. Eine gewisse Körperbreite unterstreicht dieses Zweinutzungshuhn und lässt die Rasse eher kompakt erscheinen.

–Das Sundheimer Huhn wiegt laut Standard: * **Hahn 3 – 3,5 kg** * **Henne 2 – 2,5 kg**. Legeleistung **200-220 Eier / Jahr**.
Bruteimindestgewicht 55 g. Ringgröße 22 zu 20
Vom Gewicht ist das Sundheimer ca. 500 g leichter als z. B. Sussex, Marans, Wyandotten.

Häufig werden von einigen Preisrichtern die **Sussex als Grundlage bei den Bewertungen genommen**. Somit werden Sundheimer die viel zu schwer sind und nicht dem Rassestandard entsprechen, in der Bewertung bevorteilt. Diese Erfahrung habe ich schon mehrmals gemacht und beobachtet. Erst in diesem **Jahr 2023** bei einer LV Schau, wurden von mir Tiere unter den Wünschen als “Idee kräftiger“ eingestuft, obwohl sie 2,25 kg – 2,31 kg und 2,45 kg wogen. Durch die anderen massigen Tiere wirkten meine daher eher zierlich.

Nach meiner Schätzung lagen die anderen Tiere (Hennen) teilweise bei über 3 kg und somit 500 g und mehr über dem Rassestandard.

–Das Zwerg Sundheimer wiegt laut Standard: * **Hahn 1,2 kg** * **Henne 1 kg**. Sie neigen dazu eher größer und schwerer zu werden. (anerkannt ab 1977) **Die Legeleistung 160 Eier / Jahr**. Bruteimindestgewicht 45 g Ringgröße 15 zu 14.

–Im Vergleich liegen Zwerg-Sussex und Zwerg-Welsumer vom Gewicht 100-200 g höher,
Zwerg-Wyandotten 300 - 400 g höher.